



1. Découpez la Die 3 fois dans le papier.



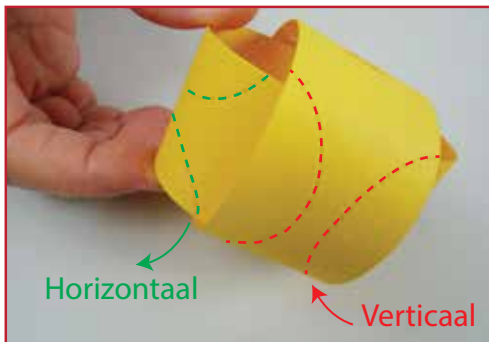
2. Pliez les triangles.



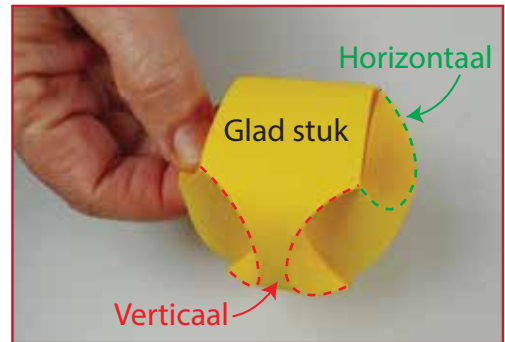
3. Insérez cela dans la fente.



4. Dépliez les triangles en position ouverte.



5. Répétez cela pour la seconde bande. Placez les cercles l'un dans l'autre.



6. Pliez sur les lignes de pliage.



7. Passez la troisième bande à travers les formes pliées.



8. Tirez la bande à travers la partie du haut et du bas.




9. Répétez les étapes 2 et 3.



10. Tournez la bande jusqu'à ce que l'ouverture soit sous les autres bandes.



11. Maintenant vous pouvez plier sur les lignes de pliage.



12. Le résultat.