


Notice


Plaque Mixed Media NMMP002-005




1. Mettez un tapis résistant à la chaleur sur un morceau de feutrine. Maintenant vous avez un fond souple.



2. Faites une croix sur une feuille de rhodoid avec un feutre permanent.




3. Faites une ligne au crayon au milieu des côtés du cardstock.



4. Collez la plaque Mixed Media au milieu de la croix et faites deux empreintes d'encre Memento dessus.



5. Placez la plaque Mixed Media sur le fond souple et passez le rouleau sur l'encre.



6. Placez le pochoir au-dessus de la plaque Mixed Media et passez le rouleau dessus.



7. Placez la feuille Mixed Media sur votre cardstock. ATTENTION ! Placez la croix sur les lignes de crayon.



8. Passez le rouleau dessus.



Le résultat !