


1. Découpez la forme.



2. Pliez la forme sur les pointillés. Voyez aussi les instructions en vidéo.



3. Voici à quoi la forme pliée doit ressembler.



4. Pliez la forme entière de cette manière.



5. Voici le résultat après pliage.




6. Mettez un peu de colle sur le double bord extérieur.




7. Collez les bords hauts l'un l'autre, ainsi vous ne voyez pas de raccord.



8. Le résultat après collage.



9. Tirez un fil à travers les deux côtés.



10. Nouez le fil.



11. Le résultat.

