


Description

Folding Dies NFD004-005




1. Coupez la Folding Die avec la machine.




2. Faites 2 pièces.



3. Pliez-les lelong des lignes comme un accordéon.



4. Collez les parties extérieures de 2 pièces ensemble.



5. Bien presser ensemble et plier de nouveau.



6. Voilà le résultat!